


MT转MPO适配器（有发明专利）




MT转MPO适配器的优点


- 1.公母兼容型：公头和母头MT插芯的光学性能同时达到了优化。
- 2.操作简单：不需要借助额外的工具，只需要使用摆动卡扣固定MT插芯，易于连接和拆卸。

操作说明

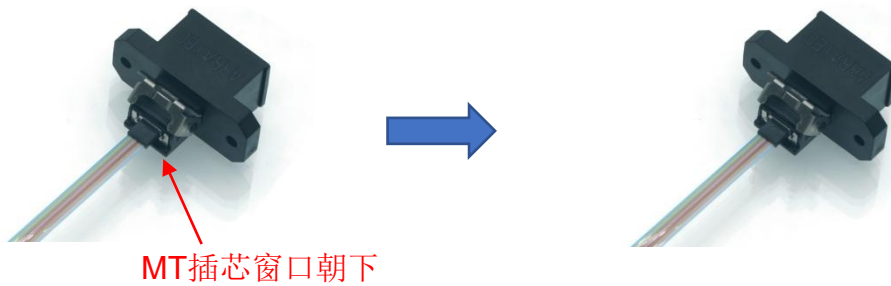
对于公头MT插芯



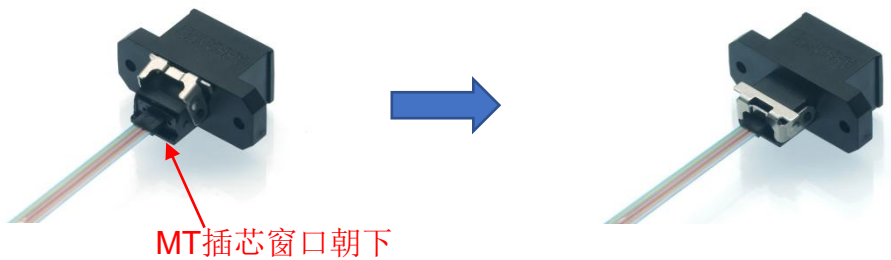
步骤 1: 将导针③插入MT插芯②的导针孔中。



步骤 2: 将MT插芯/导针插入适配器主体①的MT端口中，然后旋转摆动卡子以将 MT插芯②锁定到位。



对于母头MT插芯



将MT插芯②插入适配器主体①的MT端口中，然后旋转摆动卡扣以将 MT插芯②锁定到位。